

料理紹介「こいのぼりラスク」

みなさんお家でいかがお過ごしでしょうか？

自粛も続き保育園も休園状態なので、なかなか給食を食べてもらえないのが残念な給食室です。

5月の行事食として考えていた「こいのぼりラスク」も、みなさんに食べてもらうことはかないそうもないので（涙）作り方を紹介したいと思います。

ぜひお子さんと一緒に作ってみてください。お休み明けに感想など、教えていただけたら嬉しいです♪


【 こいのぼりラスク ピザバージョン！ 】

材料


マヨネーズをお好みの量ぬる




チーズをのせてケチャップで絵をかく



ナイフでチーズを半分にする



パンを半分に切って斜めに切り込みを入れる



トースターで焼いたら出来上がり

